

# パワフル洗淨+エネルギー節約

確かな性能に圧倒的な省エネルギーシステムを搭載した業務用食器洗淨機



## 驚異の節水

洗淨ノズルの開発により節水を実現



## 自然に優しい

節約機能を搭載し、環境負担を低減



## 優れた経済性

経費節減をバックアップ



## 洗淨時間削減&省力化

洗淨に関する時間とコストを削減します

# 新食器 洗浄機

使いやすさを追求した最新業務用食器洗浄機

## 卓越した機能性に 使いやすさをプラス

### 省スペース設計

洗浄機本体奥行**600mm**というコンパクトさを実現。  
厨房内作業スペースを広く使えます。

### 洗浄時間削減

1時間で60ラックの洗浄が可能。  
※900~1300枚のプレートの洗浄が可能です。

### 安全設計

漏電ブレーカーと空炊き防止機能を搭載。  
安心して作業を行えます。

### 洗浄ランニングコスト削減

すすぎ水量は当社従来種の約80%。洗剤・リンス・水・ガス・  
電気の使用量の減少につながり、コスト削減に貢献します。



NEW  
SDW-745  
ドアタイプ

#### コンパクトなリモコン (ケーブル付)で 簡単操作

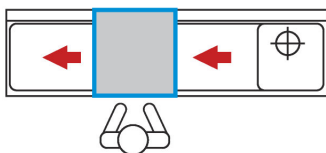
コンパクトな脱着式操作パネル。  
リモコンは作業スペースに合わせて、  
左右どちらでも取り付け出来ます。



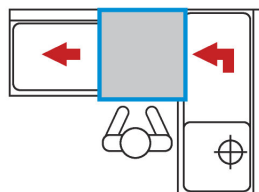
### さまざまなレイアウトが可能

標準的なストレートタイプはもちろん、さまざまな作業スペースに適したレイアウトが可能です。  
奥行600mmのコンパクト設計だから、他の厨房機器と組み合わせてもスッキリ設置できます。

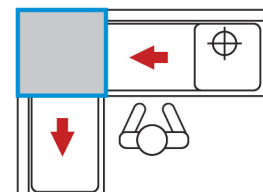
#### ストレートユニット



#### L型ユニット



#### コーナーユニット



厨房スペースや使用食器に合わせて  
選べるラインナップ



SDW-6230  
ドアタイプ



TDW-450(V)  
シャトルタイプ



TDW-2010(V)  
アンダーカウンタータイプ(前開き式)



TDW-300H  
アンダーカウンター薄型タイプ(前開き式)



TDW-300T  
アンダーカウンター薄型タイプ(上開き式)

	SDW-745	SDW-6230	TDW-450(V)	TDW-2010(V)	TDW-300H	TDW-300T
電源	3相 200V(30A)	単相 200V(30A)	単相 100V   3相 200V	単相 100V   3相 200V	単相 100V(15A)	単相 100V(15A)
本体寸法 (W×D×H)	670×600×1380 (ドア開口時H+430)	650×650×1340 (ドア開口時H+400)	600×600×1350	600×600×800	600×450×800	600×450×800 (ドア開口時H+150)
洗浄方法 (上部)	回転ノズル噴射式	回転ノズル噴射式	回転ノズル噴射式	固定ノズル噴射式	固定ノズル噴射式	固定ノズル噴射式
洗浄方法 (下部)	回転ノズル噴射式	回転ノズル噴射式	回転ノズル噴射式	回転ノズル噴射式	回転ノズル噴射式	回転ノズル噴射式
洗浄ポンプ モーター出力	50Hz   60Hz 1.1kW   1.6kW	0.75kW	0.4kW   0.75kW	0.4kW	0.4kW	0.4kW
洗浄タンク ヒーター	0.5kW	-----	0.5kW   2kW	0.5kW   1kW	0.5kW	0.5kW
洗浄タンク 容量	35ℓ	36ℓ	32ℓ	12ℓ	14ℓ	14ℓ
洗浄温度	60℃	50℃~60℃	60℃	60℃	60℃	60℃
すすぎポンプ モーター出力	50Hz   60Hz 0.09kW   0.12kW	0.1kW	0.25kW	0.1kW	0.1kW	0.1kW
すすぎタンク ヒーター	4.5kW	-----	0.5kW   2kW	0.5kW   1kW	0.5kW	0.5kW
すすぎタンク 容量	約20ℓ	28ℓ	12ℓ	11ℓ	15ℓ	15ℓ
すすぎ温度	80℃~90℃	80℃~90℃	80℃	80℃	80℃	80℃
洗浄時間	任意設定可能 (5秒間隔) 標準設定:45秒	任意設定可能 20秒~95秒	任意設定可能 (1秒間隔) 40秒	任意設定可能 (1秒間隔) 40秒	任意設定可能 (1秒間隔) 40秒	任意設定可能 (1秒間隔) 40秒
すすぎ時間	任意設定可能 標準設定:10秒	任意設定可能 8秒~18秒	任意設定可能 (1秒間隔)5秒	任意設定可能 (1秒間隔)10秒	任意設定可能 (1秒間隔)10秒	任意設定可能 (1秒間隔)10秒
すすぎ 水消費量	2.8ℓ~3ℓ	1.8ℓ~7.2ℓ	2ℓ~6ℓ	2ℓ~6ℓ	2ℓ~6ℓ	2ℓ~6ℓ
ガス給湯器	16号以上	16号以上	16号以上	16号以上	16号以上	16号以上
外 装	SUS201 ヘアライン仕上げ	SUS201 ヘアライン 仕上げ	槽本体SUS304 化粧板SUS430	槽本体SUS304 化粧板SUS430	槽本体SUS304 化粧板SUS430	槽本体SUS304 化粧板SUS430

※モーター出力の表記は周波数60Hzの場合のものです。

## 関連商品

### 洗剤・リンス剤

強力な洗浄力で汚れを取り除き、ニオイもしっかり落とします。また、乾燥促進効果や抗菌力を持つ洗剤など様々な機能を備えております。



業務用食器洗浄機用洗剤  
ショウワクリーン101



業務用食器洗浄機用リンス剤  
ショウワクリーン201

### ベジタブルリフレッシュャー

「野菜洗浄」と「野菜蘇生」を同時に行い、冷水ミスト噴霧により除菌効果も得られます。



配管接続口	給水…20A 排水…40A
本体寸法(W×D×H)	1860×860×1500
電源	3相 200V(50/60Hz) 3KVA
形式	バッチ式野菜蘇生機
蘇生方式	冷水による低温蘇生方式
蘇生能力	標準20ケース/時
容器寸法	樹脂製メッシュコンテナ (W510×D460×H340mm)
主な摘要野菜	ホーレン草、サニーレタス、小松菜、白菜、 サラダ菜、ブロッコリー、クレソン、セロリ、 パセリ、枝豆、ニラ、スイートコーン、ネギ等

### ラックコンベヤタイプ食器洗浄機

ラックを投入するだけの簡単操作。  
弊社独自のコンパクト設計で、ホテル・病院・社員食堂・給食センターなどに最適。



※写真はST-R100型の食器洗浄機です。

	ST-R100	ST-R200
電源	3相 200V	3相 200V
本体寸法(W×D×H)	1150×675×1560	1850×675×1560
洗浄方法(上部)	固定ノズル噴射式	固定ノズル噴射式
洗浄方法(下部)	固定ノズル噴射式	固定ノズル噴射式
洗浄ポンプモーター出力	1.5kW	1.5kW×2
洗浄タンク容量	100ℓ	100ℓ×2
洗浄温度	60℃	60℃
すすぎポンプモーター出力	0.4kW	0.4kW
すすぎ温度	80℃	80℃
ラック処理能力	90ラック/時	120ラック/時
搬送速度	0.8m/分～	0.8m/分～
搬送モーター容量	0.4kW	0.4kW

※各種コンベヤタイプ食器洗浄機も数多く取り扱っております。

## 株式会社 ショウワ

showa ホームページ <http://www.e-showa.net>

- 本 社 〒661-0978 兵庫県尼崎市久々知西町2-6-36  
TEL:06-6422-6481 FAX:06-6429-4555
- 東京営業所 〒336-0017 埼玉県さいたま市南区南浦和2-18-17 野尻ビル  
TEL:048-813-7176 FAX:048-813-8634
- 名古屋営業所 〒452-0822 愛知県名古屋市西区中小田井4丁目479番地  
アクティブ渡邊 B号  
TEL:052-982-7928 FAX:052-982-7947
- 上海駐在事務所 〒201103 上海市閘行区虹井路225号先鋒大廈6楼603室  
TEL:+86-21-6126-7127 FAX:+86-21-6126-7257

カタログの記載内容は2012年2月現在のものです。カタログ記載の仕様は予告なく変更することがあります。  
2013.3.1